



SIDAMO

PARTENAIRE DES MÉTIERS DU BÂTIMENT



CATÁLOGO
Herramientas
de cerámicas

2022





EDITORIAL

Queridos clientes,

2021 habrá sido un año rico en novedades en Sidamo: Desarrollo de nuevos productos, nuevos servicios, nuevos compromisos y nuevas incorporaciones para reforzar la plantilla ya existente. Encontrará nuestras últimas novedades a lo largo de este catálogo 2022 dedicado en exclusiva al universo azulejero.

Una oferta reubicada

¡Después de varios años de arduo trabajo, estamos orgullosos de poder presentarles este año nuevos productos hechos en Loir et Cher! Nos habíamos marcado el objetivo de trasladar parte de nuestra producción, ¡ahora lo hacemos con nuestra gama de bridas autonivelantes con cuñas! Estamos impulsando este objetivo aún más con una sierra de mesa especial para azulejos, completamente diseñada y fabricada en Loir-et-Cher.



Una apuesta por los jóvenes alicatadores

Socio comercial del concurso Worldskills France, desde 2019 equipamos candidatos en las categorías de alicatados, calderería y metalistería. La competición Worldskills, más conocida en Francia como Trades Olympiad, reúne a más de 1.600 competidores menores de 23 años y de todos los continentes que compiten en oficios divididos en siete categorías: alimentación, automoción y maquinaria, construcción y obras públicas, comunicación y digital, industria, servicios, plantas. ¡Entre ellos, 9 soldadores (los más jóvenes de apenas 17 años) a los que tuvimos el placer de acompañar en Lyon en enero! Comprometernos con Worldskills France para llevar el talento joven francés a la excelencia es obvio para nosotros. En este catálogo te invitamos a revivir los momentos más bellos de la competición.

Servicios exclusivos para apoyarte mejor

La oferta de servicios sigue siendo una de nuestras prioridades de desarrollo para brindarle una completa satisfacción. Desde la recomendación hasta la entrega de los productos elegidos, nos comprometemos a que tu aventura con nosotros sea lo más satisfactoria posible. Por eso, nuestro apoyo no termina con la venta de nuestros productos, sino que se extiende más allá con la extensión de la garantía y nuestro servicio posventa integrado. Nuestro sitio web es siempre una fuente de información rica y actualizada diariamente. Allí encontrará todos nuestros materiales de marketing: catálogos interactivos, promociones, fotos, tutoriales. Nuestra tienda electrónica sigue siendo un medio de referencia para identificar y pedir las piezas de repuesto necesarias para reparar su equipo gracias a las vistas explosionadas que tiene a su disposición. También te ofrecemos un servicio de formación personalizado, con módulos que han sido rediseñados para cumplir siempre al máximo con tus expectativas.

Equipos comprometidos a escucharte

Conscientes de que nuestro éxito es el resultado de una sólida asociación entre nuestros distribuidores y nuestra empresa, nos gustaría agradecerles sinceramente por estar cada vez más dispuestos a elegir SIDAMO performance. La capacidad de respuesta, la escucha y el asesoramiento siguen siendo los valores fundamentales que guían la acción de nuestros equipos de campo y sedentarios para apoyar siempre mejor a nuestros distribuidores y usuarios. Esperamos que este año nuevamente le brinde aún más satisfacción.

Feliz lectura y feliz venta.

Los equipos de Sidamo



SUMARIO

HERRAMIENTAS DE AZUJELOS

Preparación del soporte, medición y trazado, preparación del pegamento.	7
Aplicación de pegamento	8
Cortar azulejos	10
Colocación de azulejos	11
Crucetas y cuñas	13
Sistema de autonivelación	14
Colocación de juntas	16
Limpieza	17

CORTE MANUAL DE AZULEJOS

Gama STAR CC	20
Gama EXPERT CC	20
Gama PRO CC	21

SISTEMAS PARA GRANDES FORMATOS

Corte	23
Manipulación e instalación	24

HERRAMIENTAS DE DIAMANTE

Discos de diamante	27
Muela de diamante para desbaste	30
Discos para pulir	31
Brocas de diamante para cerámicas	31
Fresas de diamante	32
Coronas de diamante	33

MAQUINAS ASOCIADAS

Sierras para gres cerámicas	37
Conjunto	38
Mezclador	38
Puesto de trabajo	39
Carcasas de succión	39
Sierras de mesa	41
Perforadoras de diamante / soporte de taladro	42
Amoladoras angulares	44
Maquina de cortar	44
Sierras de cinta	45
Aspiradores	46





UNA GAMA DE HERRAMIENTAS DE AZULEJOS

Desde más de 10 años SIDAMO ofrece una gama completa dedicada a profesionales y apasionados de la colocación de cerámica.

Gracias a la constante escucha de los mercados, ahora ofrecemos universos completos de consumibles, herramientas y máquinas para fortalecer nuestra posición como socio especialista en soluciones para la construcción.

Es en contacto con los artesanos que nuestro equipo de comercialización de productos ha podido desarrollar productos que cumplen con los requisitos de calidad, productividad y comodidad de los artesanos de instalación. Finalmente, gracias a los estrechos vínculos mantenidos con los fabricantes de baldosas y gres cerámico, nuestros consumibles de corte evolucionan con un rendimiento cada vez mejor.

Lectura de la gama de herramientas para alicatar:

Preparación del soporte.

Herramienta necesaria para el trabajo preparatorio en la regla de hormigón, por ejemplo. Rodillo, flotadores de esponja.

Medición y rastreo

Herramientas para tomar medidas en baldosas y sustratos. Plantilla de forma.

Preparación del pegamento.

Las varillas mezcladoras para mezclar el pegamento o los morteros niveladores. Mezclador / varillas mezcladoras.

Aplicación de pegamento

Todas las herramientas necesarias para manipular, eliminar y aplicar pegamento, de varios tamaños y dientes para adaptarse a todo tipo de instalación. Peines, cuchillos, carros, espátulas, paletas.

Cortar azulejos

Además de pequeñas herramientas de corte de baldosas, como alicates y pinzas, SIDAMO ofrece herramientas de acabado como cuñas de diamante y rascadores.

Colocación de azulejos

Herramientas para colocar baldosas con una gama de tirantes y un completo sistema de autonivelación para tener siempre una solución.

Colocación de articulaciones

Varias herramientas para las diferentes etapas de colocación de las juntas de baldosas: bolsa de juntas, enderezadora de juntas, planchas de lechada, rasquetas de goma y rasquetas de espuma.

limpieza

La limpieza de las baldosas después de instalar las juntas requiere diferentes herramientas como enjuagar tanques, flotadores de esponja, esponjas y almohadillas abrasivas.

Equipamiento asociado

Una amplia gama de equipos de corte manual de baldosas, sierras para baldosas y sierras de mesa completa las opciones de corte para baldosas de hasta 1300 mm de longitud. A este equipo se le suma un completo sistema de corte de baldosas de gran formato.

Focus en la fabricación local:

Comprometidos con un proceso de reubicación de nuestros suministros, confiamos en un ecosistema local rico en experiencia industrial que nos permite innovar y fabricar localmente una gama de espaciadores autonivelantes, así como una sierra de mesa para alicatar.

¡Desde el diseño hasta la fabricación, estos son productos completamente franceses y en su mayoría de fabricación local!



CONTACTE CON NOSOTROS

Sidamo, un compañero a tu lado

SERVICIO COMERCIAL

Para contactar con nuestro departamento de ventas.

Tel .: +33 6(0)2 54 90 28 28

SERVICIO POSTVENTA

Para contactar el equipo postventa

sav@sidamo.com



SERVICIO AL USUARIO

Para contactar con nuestro servicio de usuario
Garantía, servicio postventa directo

Teléfono: +33 (0)2 54 74 02 16

INTERNET sidamo.com

Para descubrir nuestras gamas y aprovechar los servicios web.



CONTACTOS POR EMAIL

Para todas sus solicitudes o preguntas técnicas.

sidamo@sidamo.com

MANTENTE CONECTADO

Síguenos en las redes sociales



Société Sidamo



SIDAMO



sidamo41



Société Sidamo

NUESTROS SERVICIOS

Sidamo te acompaña



CONSEJO

Nuestra línea directa técnica y comercial.
Asesorarte y ayudarte a hacer el
mejores opciones



SERVICIO POST-VENTA INTEGRADO

Sidamo tiene un amplio stock de repuestos y
un servicio postventa integrado para procesar
reparaciones en un promedio de 72 horas.



EXTENSIÓN DE GARANTÍA



Sidamo es reconocida por la calidad
de sus productos.
Las maquinas sujetas a una garantía
de 3 años ahora se benefician de la
extensión de la garantía de un año adicional
simplemente registrándose en www.sidamo.
com



PROXIMIDAD

Los representantes de Sidamo están
presentes en cada región de España para
ayudarlo en sus elecciones, necesita herra-
mientas y equipos.



REPUESTOS E-SHOP

Elige y ordena directamente
sus repuestos a través de
La gama de equipos Sidamo.



FORMACIÓN

Un centro de formación, registrado bajo el
número 24 41 01106 41 desde principios de
2014, le brinda una capacitación "a medida"
para apoyarlo en la argumentación y el uso
de nuestros materiales técnicos y específicos.

Référentiel National Qualité

Audité par
BUREAU VERITAS
Certification



Quallopi
processus certifié
RÉPUBLIQUE FRANÇAISE

La certificación de calidad fue emitida bajo el
siguiente categoría de acción: Acciones formativas



HERRAMIENTAS AZULEJOS



- PREPARACIÓN DEL SOPORTE
- MEDICIÓN Y RASTREO
- PREPARACIÓN DEL PEGAMENTO
- APLICACIÓN DE PEGAMENTO
- CORTAR AZULEJOS
- COLOCACIÓN DE AZULEJOS
- CRUCETAS Y CUÑAS
- SISTEMA DE AUTONIVELACIÓN
- COLOCACIÓN DE ARTICULACIONES
- LIMPIEZA

HERRAMIENTAS DE AZULEJOS preparación del soporte, medición y trazado

ROLLO PARA UN SOLO USO

Para aplicar una imprimación adhesiva antes del mosaico

uso individual
Fibra de poliéster de 15 mm
Fibra de poliéster de 15 mm
Mango de polipropileno hueco.

NOUVEAU

dimensiones (mm)	rollo (mm)	acondi- ciona- mento	
200 x 290 x 60	180	10	11200207
100 x 310 x 40	100	10	11255236



LÁPICES

Para trazar en azulejos, cerámicas, vidrio

Lápiz gordo azul
Lápiz rojo gordo

	dimensiones (mm)	acondi- ciona- mento	
1 azul	174 x 10	10	11255008
1 rojo	174 x 10	10	11255009



PLANTILLA DE FORMA

Registra la forma de los cortes en el sitio difícil de anotar para más tarde reproducirlos en el azulejo a cortar

Plantilla con forma de plástico 200 mm

dimensiones (mm)	acondi- ciona- mento	
200	1	11200102



HERRAMIENTAS DE AZUJLOS preparación yeso

PERFORADORA

Para una mezcla fácil y rápida

Cruz
Conexión hexagonal 9 mm.
Para pegamento y pintura

dimensiones (mm)	acondi- ciona- mento	
Ø 120	1	11200181




VARILLAS MEZCLADORAS

Para mezclar pegamento con un taladro o mezclador

Mezcladores de mortero de cola
La forma especial de la doble hélice permite transmitir toda la potencia de la máquina.

	dimensiones (mm)	acondi- ciona- mento	
Doble hélice - Mortero adhesivo para mezclador	Ø 140 M14	1	11200183
Triple hélice - mortero adhesivo mezclador	Ø 160 M14	1	11200184
Doble hélice - mortero adhesivo para taladro	Ø 70	1	11255113



Mezclador : ver página 38

HERRAMIENTAS DE AZUJLOS preparación adhesivo

PEINE DE COLA DE 200 MM

Para extender el pegamento uniformemente

Diente "U"
Longitud 200 mm

dimensiones (mm)	dentadura L x H (mm)	acondi-ciona-mento	
200	6 x 6 y 9 x 9	10	11200016



ESPÁTULA-PEINA

Para extender el pegamento uniformemente

Diente "U"
Mango de madera, hoja de acero.
Longitud 200 mm

dimensiones (mm)	dentadura L x H (mm)	acondi-ciona-mento	
200	4 x 2,5	10	11200011



ESPÁTULA-PEINA 200 MM

Aplicación uniforme de colas y recubrimientos.

Diente "U"
Adecuado para colocar azulejos
Mango de madera, hoja de acero.

dimensiones (mm)	dentadura L x H (mm)	acondi-ciona-mento	
200	2,5 x 2,5	10	11200012
200	4 x 4	5	11255003
200	6 x 6	5	11255004
200	8 X 8	5	11255005
200	10 X 10	5	11255006
200	12 x 12	5	11255007



PEINES

Aplicación uniforme de colas y recubrimientos.

Diente "U"
Empuñadura ergonómica de elastómero.
Hoja de acero inoxidable para alta resistencia al desgaste.

dentadura	dimensiones (mm)	dentadura L x H (mm)	acondi-ciona-mento	
En forma de "U"	270 x 130	4 x 4	5	11255012
	270 x 130	6 x 6	5	11255013
	270 x 130	8 x 8	5	11255014
	270 x 130	10 x 10	5	11255015
	270 x 130	12 x 12	5	11255016
media luna	270 x 130	R 10	5	11255017
	280 x 115	R 10 x 15	1	11200165



LLANA DE ACERO INOXIDABLE

Aplicación uniforme de colas y recubrimientos.

Acabado plano
Empuñadura ergonómica de elastómero con varilla de refuerzo trasera larga
Hoja de acero inoxidable para alta resistencia al desgaste.

dimensiones (mm)	dentadura L x H (mm)	acondi-ciona-mento	
270 x 130	-	5	11255018



KIT DE 6 PEINES

Aplicación uniforme de colas y recubrimientos.

Paleta con 6 cuchillas intercambiables con diferentes dientes.
Manija de bloqueo deslizante para una colocación segura y ajustable a lo largo de la cuchilla
Hoja de acero inoxidable para alta resistencia al desgaste.

NOUVEAU

dimensiones (mm)	dentadura	acondi-ciona-mento	
280 x 115	Juego de 6 dientes	1	11255043
280 x 115	U 4x4	1	11255127
280 x 115	U 6 x 6	1	11255128
280 x 115	U 8 X 8	1	11255129
280 x 115	U 10x10	1	11255130
280 x 115	Media luna R10	1	11255131
280 x 115	Tiger	1	11255132



NOUVEAU

	acondi-ciona-mento	
mango	1	11255133



PLATOS DE PEGAMENTO SUIZO ACERO INOXIDABLE

Aplicación uniforme de colas y recubrimientos.

Dentado en forma de «U» o «media luna»
Largo mango ergonómico de madera con alto acabado
Hoja de acero inoxidable para alta resistencia al desgaste.

dentadura	dimensiones (mm)	dentadura L x H (mm)	acondi-ciona-mento	
En forma de "U"	480 x 125	8 x 8	3	11255019
	480 x 125	10 x 10	3	11255020
	480 x 125	12 x 12	3	11255021
media luna	480 x 125	R 10	3	11255022



Modo de encolado / Elección del dentado


Formato del azulejo (cm ²)	Paredes interiores	Paredes exterior	Suelos interiores	Suelos exterior
< 50	Dientes " U " 4 x 4 mm	Dientes " U " 6 x 6 mm	Dientes en " U " 4 x 4 mm	Dientes en " U " 4 x 4 mm
50 a 300		Dientes " U " 6 x 6 mm	Dientes " U " 6 x 6 mm	Dientes " U " 6 x 6 mm
50 a 500	Dientes " U " 6 x 6 mm			
300 a 500			Dientes " U " 8 x 8 mm	Dientes " U " 8 x 8 mm
300 a 1200		Dientes " U " 8 x 8 mm		
500 a 1200			Dientes " U " 10 x 10 mm	Dientes " U " 10 x 10 mm
500 a 2200	Dientes " U " 8 x 8 mm			
1200 a 2200		Dientes " U " 10 x 10 mm	Dientes " U " 10 x 10 mm Media luna R10	Media luna R10
2200 a 3600	Dientes " U " 10 x 10 mm	Dientes " U " 10 x 10 mm	Media luna R10	Media luna R10
3600 a 10000			Media luna R10	



PLATO FLAMENCO

Aplicación uniforme de colas y recubrimientos.

Acabado plano
Largo mango ergonómico de madera con alto acabado
Hoja de acero inoxidable para alta resistencia al desgaste.

dimensiones (mm)	dentadura L x H (mm)	acondi- ciona- miento	
500 x 100	-	3	11255023



PALETAS DE MANGO BIMATERIAL

Aplicación uniforme de colas y recubrimientos.

Espátula plana con mango bimaternal
Empuñadura ergonómica de elastómero.
Hoja de acero inoxidable para alta resistencia al desgaste.

ancho (mm)	acondi- ciona- miento	
40	6	11255024
60	6	11255025
80	6	11255026
100	6	11255027
120	6	11255028
150	6	11255029



PALETAS MANGO BIMATERIAL

Aplicación uniforme de colas y recubrimientos.

Llana cuadrada / llana trapezoidal
Empuñadura ergonómica de elastómero.
Hoja de acero inoxidable para alta resistencia al desgaste.

	dimensiones (mm)	acondi- ciona- miento	
Cuadrado	60	6	11255030
	80	6	11255031
	100	6	11255032
trapecio	90 / 60	6	11255033
	90 / 60	6	11255034
	120 / 90	6	11255035




HERRAMIENTAS DE AZUJLOS corte de azulejos

PINZAS MOSAICAS

Para hacer pequeños cortes en los azulejos

Mordaza remota con disco de carburo de tungsteno agregado
Acero forjado, manijas revestidas, resorte de retorno
Capacidad de apertura 12 mm.


dimensiones (mm)	acondi- cionamiento	
200 x 75	1	11255056



CLIP LORO

Para picar en loza

Quijada de acero
Acero forjado, manijas revestidas, resorte de retorno
Capacidad de apertura 12 mm.


dimensiones (mm)	acondi- cionamiento	
205	1	11200108



CLIP CERAMISTA

Para pequeños cortes de ajuste en cerámica

Quijada de acero
Acero forjado, manijas revestidas
Capacidad de apertura 12 mm.


dimensiones (mm)	acondi- cionamiento	
250	1	11200109



TENAZA DE AZULEJOS

Para recortar grandes fragmentos de azulejos

Mordaza de carburo de tungsteno, resistente para materiales duros.
Acero forjado, manijas revestidas
Capacidad de apertura 12 mm.


dimensiones (mm)	acondi- cionamiento	
200	1	11200110



CIZALLA DE CORTE MÚLTIPLE

Para un corte limpio y rápido de materiales ligeros como tiras, molduras y perfiles de PVC

Guía de corte para hacer ángulos agudos a 45°, 60°, 75°, 90°, 105°, 120°
Hoja de acero inoxidable endurecido, cuerpo de acero galvanizado


dimensiones (mm)	acondi- cionamiento	
220	1	11200111




CUÑA DE DIAMANTE

Para lijar, pulir bordes, cortes y superficies de baldosas cerámicas y piedras naturales

Bloque de goma EVA con forma hueca para un agarre óptimo
Alta calidad con placa de soporte de metal.
Cara des disco completamente recubierta de diamante por depósito electrolítico.
Uso seco o húmedo.

dimensiones (mm)	grano	acondi- cionamiento	
94 x 58 x 30	60	1	11200096
95 x 58 x 30	120	1	11200097
96 x 58 x 30	200	1	11200098



PIEDRA A ARENA

Para biselar o nivelar las esquinas de los azulejos

Lijado manual
Piedra abrasiva de doble cara grano 36 / grano 80


dimensiones (mm)	acondi- cionamiento	
50 x 25 x 200	1	10505074



RASPADOR PARA ENSUCIAR

Rascador diseñado para eliminar juntas de azulejos

Rascador con hoja de carburo de tungsteno
Se puede usar con 1 o 2 cuchillas dependiendo del ancho de la junta
Mango ergonómico bimaterial

dimensiones (mm)	acondi- cionamiento	
230 x 80 x 30	1	11255057



HOJAS DE RASPADOR

Rascador diseñado para eliminar juntas de azulejos

Se puede usar con 1 o 2 cuchillas dependiendo del ancho de la junta
Blister de 3 piezas.

NOUVEAU

dimensiones (mm)	acondiccionamiento	
50 x 20	Blister de 4 piezas	1




HERRAMIENTAS DE AZUJLOS colocación de azulejos

VENTOSA

Permite levantar y posicionar precisamente azulejos pesados, mármol o vidrio

Agarrar baldosas y piezas con superficies lisas
Ventosa diámetro 120 mm, capacidad 40 kg


∅ (mm)	Capacidad (Kg)	acondi-ciona-mento	
120	40	1	11200116



VENTOSA EXPERT GRIP SL

Agarrar baldosas y piezas con superficies lisas

Ventosa accionada por bomba que utiliza vacío para levantar, sujetar y colocar materiales lisos y no porosos: baldosas, losas sobre pedestales, vidrio
Adhesión rápida sobre superficies lisas, no porosas.
Luz indicadora roja que indica pérdida de adherencia


∅ (mm)	capacidad (Kg)	acondi-ciona-mento	
200	80	1	11255058



VENTOSA PRO GRIP SR

Agarrar baldosas y piezas con superficies lisas o rugosas

Ventosa accionada por bomba que utiliza vacío para levantar, sujetar y colocar materiales lisos y no porosos: baldosas, losas sobre pedestales, vidrio
Adhesión rápida sobre superficies lisas, no porosas.
Luz indicadora roja que indica pérdida de adherencia


∅ (mm)	Capacidad (Kg)	acondi-ciona-mento	
200	120	1	11255059



VENTOSA DE RECONCILIACIÓN

Conciliación de teselas de gran formato

2 ventosas con bomba, rango de sujeción de 0 a 190 mm
Soporte de liberación rápida y ajuste fino de 0 a 16 mm
Adhesión rápida sobre superficies lisas, no porosas.
Luz indicadora roja que indica pérdida de adherencia


∅ (mm)	Cdt	
200	1	11255237



VENTOSA VIBRANTE VV130

Para trabajos en interiores o exteriores.

Ventosa eléctrica a pilas para vibrar baldosas
Especialmente indicado para baldosas de gran formato de más de 3000 x 1000 mm
Entregado en maletín de transporte + 2 baterías


∅ (mm)	capacidad (Kg)	Batería (Ah)/(V)	
130	35	2 / 20	21255080



ALMOHADILLAS DE GEL

Para trabajos en interiores o exteriores.

Cojín de gel interno en forma de rodilla para una comodidad óptima.
Mejora la comodidad de la rodilla en el suelo, alta estabilidad.
Antideslizante y carcasa resistente
Correa de soporte grande y fácilmente ajustable
Tamaño universal


dimensiones (mm)	acondi-ciona-mento	
-	1	11200090



ACCESORIOS MAGNÉTICOS

Para la instalación de la escotilla de inspección utilizando de azulejos

Conjunto de 4 accesorios magnéticos para la realización de una escotilla de inspección de dimensiones y formas variables. Montaje oculto


dimensiones (mm)	acondi-ciona-mento	
-	1	11200040



MAZA DE GOMA

Facilita el posicionamiento y el agarre. del azulejo

Maza blanca: caras planas
Compacta y resistente, peso 500 g, diámetro 60 mm.
Maza negra: 1 cara plana, 1 cara esférica
Compacta y resistente, peso 500 g, diámetro 60 mm.


∅ (mm)	acondi-ciona-mento	
60	6	11200104
60	6	11200105



MURCIÉLAGO

Para distribuir el adhesivo debajo del azulejo por acción de huelga

Murciélago alicatador de madera
Suela de goma de 3 mm perfectamente plana para absorber los golpes. Perfil ergonómico para un buen agarre.

dimensiones (mm)	acondi-ciona-mento	
400 x 120	1	11255055



HERRAMIENTAS DE AZULEJOS crucetas, cunas

CRUCETAS EN T

Para obtener un espacio y juntas regulares entre las baldosas Específico para el inicio de la pared o baldosas escalonadas

Cruces en T para juntas de azulejos

espesor (mm)	Blister	acondicionamiento	
2	250 piezas	 12 blisters	11200073
3	200 piezas		11200074
5	200 piezas		11200075



CUÑAS DE ESPESOR

Para alinear azulejos desde la vertical de un muro

Espesor de 1 a 5 mm.


espesor (mm)	Blister	acondicionamiento	
1 a 5	250 piezas	 10 Blisters	11200049




CRUCETAS

Para obtener un espacio y juntas regulares entre las baldosas Específico para el inicio de la pared

Cruces para juntas de azulejos de 1 a 10 mm

espesor (mm)	Blister	acondicionamiento	
1	250 piezas	40 Blisters	11255102
2	250 piezas	24 Blisters	11255103
2	1000 piezas	10 Blisters	11255104
3	250 piezas	24 Blisters	11255105
3	1000 piezas	12 blisters	11255106
4	250 piezas	24 blisters	11255107
4	1000 piezas	6 blisters	11255108
5	200 piezas	12 blisters	11255109
5	500 piezas	5 blisters	11255110
8	100 piezas	12 blisters	11255111
10	100 piezas	12 blisters	11255112



CRUCETAS RECUPERABLE

Recuperable para no dejar el travesaño en la articulación

Cruces en T para juntas de azulejos

espesor (mm)	Blister	acondicionamiento	
1,5	100 piezas	 10 Blisters	11200060
2	100 piezas		11200061
3	100 piezas		11200063
4	100 piezas		11200064
5	100 piezas		11200065



FOCUS EMBALAJE DE CRUCETAS

Nueva gama, nuevos envases

y un código de color común a los tirantes autonivelantes, para identificar el tipo de cruceta a utilizar en función del espesor de junta deseado.

El código de colores de los tirantes convencionales facilita la elección en el estante y su uso en el lugar.



1 mm 2 mm 3 mm 4 mm 5 mm

Código de color asociado a espesor de crucetas

Ventana de vista previa del producto



Número de piezas en la blister

Información práctica en la parte posterior del blister: número de crucetas necesarios por metro cuadrado

HERRAMIENTAS DE AZUJELOS sistema de autonivelación

KIT PARA CRUCETAS AUTO-NIVELANTES

NOUVEAU

Para obtener baldosas perfectamente niveladas e incluso juntas entre baldosas.

Sistema autonivelante para baldosas de 0 a 12 mm de espesor. Ideal para baldosas de gran formato. El kit incluye: 100 tirantes, 100 cuñas y una abrazadera.

espesor (mm)	Por esp. de azulejos (mm)	acondicionamiento caja		
1	3 a 12	300 piezas	1	11255321
2		300 piezas	1	11255322
3		300 piezas	1	11255323
2	12 a 20	300 piezas	1	11255324



CRUCETAS AUTO-NIVELANTES

NOUVEAU

Para obtener baldosas perfectamente niveladas e incluso juntas entre baldosas.

Sistema autonivelante para baldosas de 0 a 12 mm de espesor. Ideal para baldosas de gran formato.

espesor (mm)	Por esp. de azulejos (mm)	acondicionamiento		
1	3 a 12	100 piezas	1 es-tuche	11255310
2		100 piezas		11255311
3		100 piezas		11255312
4		100 piezas		11255313
2	12 a 20	75 piezas		11255314
1	3 a 12	500 piezas	1 caja	11255316
2		500 piezas		11255317
3		500 piezas		11255318
2	12 a 20	500 piezas		11255319
1	3 a 12	1000 piezas	1 cubo	11255300
2		1000 piezas		11255303
3		1000 piezas		11255304
2	12 a 20	1000 piezas		11255305



CUÑAS AUTONIVELANTES

NOUVEAU

Para obtener baldosas perfectamente niveladas e incluso juntas entre baldosas.

Sistema de tornillos autonivelantes para baldosas de 3 a 26 mm de espesor. Ideal para baldosas de gran formato.

espesor (mm)	acondicionamiento		
-	50 piezas	1 estuche	11255315
-	250 piezas	1 caja	11255320
-	500 piezas	1 cubo	11255306



PINCHA DEL SISTEMA AUTONIVELACIÓN

Para crear azulejos perfectamente nivelados

Facilidad de uso de los alicates. Ajuste para baldosas de 0 a 12 y de 12 a 20 mm de espesor.


espesor (mm)	acondicionamiento	
-	1 pieza	11200046



FOCO KIT AUTONIVELACIÓN

Desarrollo de una nueva gama de espaciadores y cuñas autonivelantes, 100% made in Loir-et-Cher

Diseño único específico de SIDAMO, envases de cartón de un solo uso en lugar de plástico.



crucetas
logo de SIDAMO
Espesor de la junta

Base cónica para no levantar la teja


Cuña:
logo de SIDAMO



Soporte trasero con pendiente para la pinza

Detras de Cuña abrazo redondeado forma de pulgar

Gadros de agarre para quitar la cuña a mano si es necesario



KIT PARA CRUCETAS AUTONIVELANTES

Para obtener baldosas perfectamente niveladas e incluso juntas entre baldosas.

Sistema de tornillos autonivelantes para baldosas de 3 a 26 mm de espesor
Ideal para baldosas de gran formato
Sistema entregado en balde de 8,5 L compuesto por: 100 autoportantes niveladores de tornillo de 1 mm de ancho, 100 tuercas, 1 mango de sujeción

ancho (mm)	Por esp. de azulejos (mm)	acondicionamiento 1 cubo		
1	hasta 14 mm	200 piezas	1	11255115
2		200 piezas	1	11255116
3		200 piezas	1	11255117



CRUCETAS AUTONIVELANTES

Para obtener baldosas perfectamente niveladas e incluso juntas entre baldosas.

Sistema de tornillos autonivelantes para baldosas de 3 a 26 mm de espesor
Ideal para baldosas de gran formato
Cubo de 400 espaciadores autonivelantes con tornillos de 1 mm de ancho

ancho (mm)	Por esp. de azulejos (mm)	acondicionamiento 1 cubo		
1	hasta 14 mm	400 piezas	1	11255118
2		400 piezas	1	11255119
3		400 piezas	1	11255120



TUERCAS AUTONIVELANTES

Para obtener baldosas perfectamente niveladas e incluso juntas entre baldosas.

Tuercas para sistema autonivelante para baldosas de 3 a 26 mm de espesor
Ideal para baldosas de gran formato
Cubo de 150 nueces
Para usar con tirantes autonivelantes tipo tornillo

ancho (mm)	Por esp. de azulejos (mm)	acondicionamiento 1 cubo		
-	hasta 14 mm	150 piezas	1	11255121



MANGO PARA SISTEMA DE TORNILLO AUTONIVELANTE

Accesorios para herramientas de azulejos

Mango de apriete para sistema de tornillos autonivelantes
Permite un ajuste fino del apriete de las tuercas para el sistema de tornillos autonivelantes Antifatiga de la mano Más precisión de la presión de sujeción

espesor (mm)	acondicionamiento	
-	1 pieza	11255122

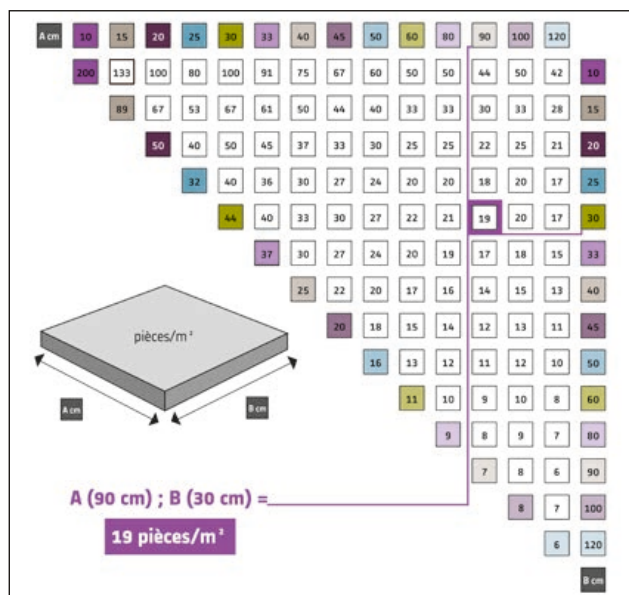


ANILLO ANTIFRICCIÓN PARA SISTEMA AUTOMÁTICO NIVELACIÓN DE TORNILLO

Accesorios para herramientas de azulejos

Para evitar dejar marcas en determinadas baldosas, al apretar las tuercas del sistema de tornillos autonivelantes
El uso del anillo antifricción no afecta el rendimiento de la sujeción.

espesor (mm)	Blister	acondicionamiento	
-	100 piezas	1 Blister	11255123




Consumo por m² Tirantes autonivelantes según el tamaño de los azulejos



FOCO CRUCETAS AUTONIVELACIÓN

Nivel perfecto entre baldosas con el sistema de tornillos

Este otro sistema de autonivelación funciona según el principio de una tuerca y un tornillo recuperables.



Nuez

está diseñado para un agarre cómodo y el control de la fuerza ejercida. Un simple movimiento giratorio permite "tirar" la tuerca en el tornillo para atornillar / desatornillar ultrarrápido con facilidad (también hay una manija de apriete).

Opcionalmente, para gres y grandes formatos frágiles, un anillo antifricción evita rayones.

La vista del sello no está obstruida por las grandes aberturas en la tuerca.

Una altura de tornillo para baldosas de 3 a 26 mm de espesor.


Ideal para la colocación de revestimientos cerámicos y espesores reducidos.

HERRAMIENTAS DE AZUJELOS instalación de juntas

BOLSILLO DE SELLO

Para hacer juntas de baldosas, piedras, ladrillos

Bolsillo de sellado cónico en tejido de poliéster recubierto. Lavable, reutilizable, flexible y resistente.


dimensiones (mm)	acondi-ciona-mento	
L 470 x d 335	1	11255036



ALISADOR DE JUNTAS

Para alisar todas las juntas de azulejos, accesorios y selladores

Extremo redondeado y flexible para perfilar juntas Simple de usar y fácil de limpiar.

dimensiones (mm)	acondi-ciona-mento	
145	1	11200150




LLANAS

Para hacer juntas de baldosas, piedras, ladrillos

Para grandes superficies de trabajo, trabajo vertical y grandes juntas.

Mango de elastómero de plástico
Suela de espuma negro suave


Dimensiones (mm)	acondi-ciona-mento	
230 x 100	5	11200157
280 x 140	5	11255011



LLANAS DOBLE BASE

Para grandes superficies de trabajo, trabajo vertical y juntas anchas

Suela de goma blanca de dureza media para una alta resistencia a la abrasión.

dimensiones (mm)	acondi-ciona-mento	
240 x 100	6	11200156




LLANAS EPOXY

Para hacer juntas de baldosas, piedras, ladrillos

Para grandes superficies de trabajo, trabajo vertical y grandes juntas.

Mango de elastómero de plástico
Suela de goma gris, sellos epóxicos especiales de doble ángulo.


dimensiones (mm)	acondi-ciona-mento	
250 x 100	5	11255010



ESPÁTULA ALICATADOR

Llenar las juntas de azulejos

Marco de madera
Gran longevidad


Dimensiones (mm)	acondi-ciona-mento	
150 x 65	5	11255037
200 x 65	5	11255038
300 x 65	5	11255039



ESPÁTULA

Para limpiar juntas de baldosas

Espuma en 2 espesores.
Estructura metálica, con rascador para juntas secas, o estructura de madera.

dimensiones (mm)	acondi-ciona-mento	
550 x 65 x 115	1	11200162
750 x 65 x 115	1	11200163




HERRAMIENTAS DE AZUJELOS limpieza

TALOCHA DE ESPONJA

Para limpiar juntas

Flotador de esponja sintética ranurado para alisar juntas y limpiar azulejos
Gran poder de absorción.

dimensiones (mm)	tipo	acondicionamiento	
280 x 140	ranurado	5	11255040
280 x 140	alisar	5	11255041



TALOCHA ESPONJA DE ALBAÑIL

Limpieza de los soportes antes de pegar

Esponja de albañil
Gran poder de absorción.
Alta resistencia al desgarro

dimensiones (mm)	acondicionamiento	
280 x 140	5	11255042



ESPONJA BISELADA

Para limpiar juntas

Esponja biselada a 45°
Una cara abrasiva, una cara absorbente.
Fibras sintéticas
Materiales de construcción

Dimensiones (mm)	acondicionamiento	
190 x 100	8	11200080



ESPONJA VISCOSA

Gran poder de absorción.

Materiales de construcción


dimensiones (mm)	acondicionamiento	
185 x 110	12	11200081



LIMPIO + ESPONJA

Gran poder de absorción.

EDEsponja Sweepex
Ranurado para una mejor evacuación de residuos.

dimensiones (mm)	acondicionamiento	
180 x 100 x 70	8	11200099



ESPONJA VEGETAL RESISTENTE

Para limpiar juntas de baldosas

Esponja vegetal reforzada para trabajos pesados
Alta resistencia al desgarro
Ideal para lavados y limpiezas intensas


Dimensiones (mm)	acondicionamiento	
140 x 90 x 50	15	11255063



ESPONJA EPOXI DURA

Para limpiar juntas de baldosas

Esponja sintética dura
Especial para eliminar resinas epoxi

dimensiones (mm)	acondicionamiento	
150 x 110 x 45	12	11255064




ESPONJA DE CEMENTO

Para limpiar juntas de baldosas

Esponja de cemento sintético
Espuma de poliéster gris antracita
Especial para alisar juntas de baldosas y zonas de hormigón fresco




dimensiones (mm)	acondicionamiento	
175 x 95 x 63	10	11255235



LLENA + 2 ALMOHADILLAS ABRASIVAS DE FIBRA

Para decapado y limpieza azulejos después de unir

Paleta con mango ergonómico.
Cierre de velcro
Almohadilla abrasiva negra para decapado
Almohadilla abrasiva blanca para limpieza


dimensiones (mm)	Blister	acondicionamiento	
250 x 120 x 110	-	5	11200192
250 x 120 x 25	1 blanco - 1 negro	5	11200193
250 x 120 x 25	2 blanco	5	11200194



CUBETA DE LIMPIEZA 20 L

Limpienza de juntas de baldosas en grandes superficies.

Bandeja con 2 ruedas y 2 almohadillas antideslizantes para una mejor estabilidad y comodidad al viajar.
3 rodillos para hacer girar el flotador de esponja
Recipiente profundo para mantener limpia la superficie del agua


dimensiones (mm)	acondicionamiento	
L560 xl 300 x h280	1	11255001



CUBETA DE LIMPIEZA 18 L

Limpienza de juntas de baldosas en grandes superficies.

Bandeja con 2 ruedas y 2 almohadillas antideslizantes para una mejor estabilidad y comodidad al viajar.
3 rodillos para hacer girar el flotador de esponja
Recipiente profundo para mantener limpia la superficie del agua

dimensiones (mm)	acondicionamiento	
L560 xl 300 x h260	1	11255002




NOUVEAU

FOCO BALDOSAS LINEALES

Nuevos soportes y embalajes de productos en los colores de la empresa

Ahora con los colores de la empresa, las góndolas que ofrecemos le permitirán resaltar nuestra oferta: fácilmente identificables y decididamente más modernas, serán un activo para dinamizar sus estantes.



Modularidad:

Para ayudarlo a garantizar la mejor promoción posible, nuestro equipo de ventas está a su disposición. Ellos podrán asesorarle en la elección de ubicaciones de productos, en las configuraciones más variadas posibles.

Nuevo envase:


Hemos sustituido los blisters de nuestras crucetas autonivelantes con cuñas por envases de cartón. Los cubos ahora están hechos de plástico reciclado.

Un metro o más:

Cada góndola de un metro se suministra con un estante y los pasadores + barras de fuerza necesarios para colgar los productos, así como un frontón con el logo de SIDAMO.



CORTE MANUAL DE AZULEJOS



GAMA STAR CC

GAMA EXPERT CC

GAMA PRO CC

CORTES MANUAL DE AZULEJOS Gamas STAR CC / EXPERT CC / PRO CC

Accesorios / Consumibles: www.sidamo.com



STAR CC 430 CORTE MANUAL DE AZULEJOS

Ref. : 20116194

Corte manual en seco de azulejos
Uso extra
Guía de corte en casquillos de bolas para un uso suave y preciso.
Tope lateral con ajuste angular para cortes rectos y diagonales.
Diámetro de la rueda de carburo recubierto de titanio 22 mm



STAR CC 600 CORTE MANUAL DE AZULEJOS

Ref. : 20116195

Corte manual en seco de azulejos
Uso extra
Guía de corte en casquillos de bolas para un uso suave y preciso.
Diámetro de la rueda de carburo recubierto de titanio 22 mm
Viene con estuche



EXPERT CC 600 CORTE MANUAL DE AZULEJOS

Ref. : 20116196

Corte manual en seco de azulejos
Uso regular
Sistema de rotura guiada en 6 rodamientos de bolas para un deslizamiento perfecto y preciso.
Rueda de carburo, diámetro 22 mm, recubierta con titanio y montada sobre rodamientos de bolas.
Viene con estuche

EXPERT CC 800 CORTE MANUAL DE AZULEJOS






Ref. : 20116197

Corte manual en seco de azulejos
Uso regular
Sistema de rotura guiada en 6 rodamientos de bolas para un deslizamiento perfecto y preciso.
Rueda de carburo, diámetro 22 mm, recubierta con titanio y montada sobre rodamientos de bolas.
Viene con estuche

EXPERT CC 1000 CORTE MANUAL DE AZULEJOS

Ref. : 20116198

Corte manual en seco de azulejos
Uso regular
Sistema de rotura guiada en 6 rodamientos de bolas para un deslizamiento perfecto y preciso.
Rueda de carburo, diámetro 22 mm, recubierta con titanio y montada sobre rodamientos de bolas.
Viene con estuche

	 (mm)	 (mm)	 (mm)	Potencia del separador (Kg)	dimensiones base (mm)	Dimensiones de la rueda Ø x espesor (mm)	 (Kg)	dimensiones L x p x H (cm)	
STAR CC 430	430	300 x 300	12	400	625 x 200 x 25	22 x 6 x 6	4.4	62.5 x 20 x 17	20116194
STAR CC 600	600	420 x 420	12	400	795 x 200 x 25	22 x 6 x 6	5.6	79.5 x 24 x 17	20116195
EXPERT CC 600	600	420 x 420	14	800	840 x 340 x 50	22 x 6 x 5	8.2	88 x 40 x 35	20116196
EXPERT CC 800	800	560 x 560	14	800	1040 x 340 x 50	22 x 6 x 5	9.4	108 x 40 x 38	20116197
EXPERT CC 1000	1000	700 x 700	14	800	1240 x 340 x 50	22 x 6 x 5	10.6	128 x 40 x 40	20116198

ACCESORIO PARA CORTADORA DE AZULEJOS MANUAL

	Características	Para maquina	
Rueda de carburo	Blister 1 rueda de carburo de titanio	STAR CC	11255052
		EXPERT CC	11255054



PRO CC 750 CORTE MANUAL DE AZULEJOS

Ref. : 20116191

- Corte manual en seco de azulejos
- Uso intensivo
- Sistema de ruptura bloqueando y desbloqueando el separador integrado en el mango
- Sistema de doble deslizamiento para una vista alineada con el diseño
- Entregado en maletín de transporte

PRO CC 950 CORTE MANUAL DE AZULEJOS

Ref. : 20116192

- Corte manual en seco de azulejos
- Uso intensivo
- Sistema de ruptura bloqueando y desbloqueando el separador integrado en el mango
- Sistema de doble deslizamiento para una vista alineada con el diseño
- Rueda de corte colocada en frente del separador despejando la vista del diseño





PRO CC 1300 CORTE MANUAL DE AZULEJOS






Ref. : 20116193

- Corte manual en seco de azulejos
- Uso intensivo
- Sistema de ruptura bloqueando y desbloqueando el separador integrado en el mango
- Sistema de doble deslizamiento para una vista alineada con el diseño
- Rueda de corte colocada en frente del separador despejando la vista del diseño




	 (mm)	 (mm)	 (mm)	Potencia del separador (Kg)	dimensiones base (mm)	Dimensiones de la rueda Ø x espesor (mm)	 (Kg)	dimensiones L x p x H (cm)	
PRO CC 750	750	530 x 530	20	1500	775 x 280	10 x 3 y 18 x 3	12	97 x 32 x 16	20116191
PRO CC 950	950	670 x 670	20	1500	960 x 280	10 x 3 y 18 x 3	13	117 x 32 x 16	20116192
PRO CC 1300	1300	920 x 920	20	1300	1310 x 280	10 x 3 y 18 x 3	16	150 x 32 x 16	20116193

ACCESORIOS PARA CORTADORAS DE AZULEJOS MANUALES

		Características	
	Rueda de carburo Ø 10 mm	Blister 1 rueda de carburo de titanio en la barra	11255050
	Rueda de carburo Ø 18 mm	Blister 1 rueda de carburo de titanio en la barra	11255051
	Rueda de carburo Ø 10 mm	Blister 1 rueda de carburo de titanio en la barra	11255066



SISTEMAS GRANDE BALDOSA



CORTADA
MANEJO

SISTEMAS PARA LÁMINAS DE GRAN FORMATO

Accesorios / Consumibles: www.sidamo.com



PRO SLIDE 3600 SISTEMA DE CORTE

Ref : 20116199





- Corte en seco manual de losas de gran baldosa
- Uso intensivo
- Carro de corte con asa ergonómica
- Ligero y fácil de usar
- Robusto para uso intensivo

Entregado con: - bolsa de transporte - una rueda de carburo revestida de titanio de 10 mm de diámetro - una rueda de carburo revestida de titanio de 22 mm de diámetro





La unidad de corte tiene dos punteros de orientación para la ubicación de la rueda en la línea de corte



	 (mm)	 (mm)	Dimensiones de la rueda Ø x espesor (mm)	 (Kg)	dimensiones L xpx H (cm)	
PRO SLIDE 3600	3600	3 hasta 10	10 x 3 y 22 x 6 x 5	6.1	360 x 11.5 x 10	20116199

ACCESORIOS PARA PRO SLIDE 3600

	Características	Para maquina	
	Rueda de carburo Ø 10 mm - agujero 5 mm	PRO SLIDE 3600	11255114
	Rueda de carburo Ø 22 mm - agujero 5 mm		11255100



PRO MOVE 3600 SISTEMA DE MANIPULACIÓN DE LÁMINAS GRAN FORMATO

Ref : 20116179

Manipulación de losas de grande

Uso intensivo

Sistema de manipulación de baldosas cerámicas y losas de gran formato hasta 3600 mm de longitud.

Conjunto liviano, fácil de transportar y fácil de usar.

KIT MÓVIL PRO MOVE SISTEMA DE MANIPULACIÓN DE LÁMINAS GRAN FORMATO




Ref : 20116177

Manipulación de losas de grande

Uso intensivo

Sistema de manipulación de baldosas cerámicas y losas grande hasta 3600 mm de longitud.

Conjunto liviano, fácil de transportar y fácil de usar.

	 (mm)	Capacidad (Kg)	diámetro ventosa (mm)	Número de ventosas	Tipo de ventosa	 (Kg)	dimensiones L xpx H (cm)	
PRO MOVE 3600	3600	100	200	6	200mm 80 kg	25.1	225 x 40 x 16	20116179
KIT MÓVIL PRO MOVE	3600	100	200	2	200 mm 80 kg	12.7	130 x 40 x 18	20116177



El kit móvil

transformarlo **PRO MOVE 3600** en un carro de transporte y permite colocar las baldosas de gran formato para pegar





PRO TABLE 1800 MESA LÁMINAS GRAN FORMATO

Ref : 20116247

Una estación de trabajo real para realizar de forma segura y ergonómica todas las operaciones de corte, taladrado y manipulación de losas de gran formato.





Uso intensivo

Mesa soporte para losas y baldosas cerámicas de gres porcelánico ultrafino de gran formato.

Ancho ajustable de 1000 a 1500 mm.

Conjunto liviano, fácil de transportar y fácil de usar.



	 (mm)	 (mm)	capacidad (Kg)	 (Kg)	dimensiones L xpx H (cm)	
PRO TABLE 1800	1800	3 hasta 10	300	30.6	180 x 100 x 84	20116247

ACCESORIOS PARA PRO TABLE 1800

	ACCESORIOS	Características	
	KIT DE CORTE LATERAL PARA MESA PRO 1800	El kit de corte lateral se conecta a lo ancho de la mesa proporcionando un soporte continuo para cortar en el lado corto de la loseta. Diseñado para el ancho de 100 cm y 150 cm.	20116509
	KIT DE CONEXIÓN PARA PRO TABLE 1800	Kit que permite la conexión de dos mesas PRO TABLE 1800. Permite aumentar la capacidad de baldosas hasta 3600 mm de longitud.	20116510

Kit de corte lateral en PRO TABLE 1800

Versión de 1 metro

Versión de 1,5 metro





INSTRUMENTOS DIAMANTE



DISCOS DE DIAMANTE

MUELA DE DIAMANTE PARA DESBASTE

ALMOHADILLAS DE DIAMANTE

BROCAS PARA AZULEJOS

Brocas de agua
Brocas secos

FRESAS DE DIAMANTE

CORONAS DE DIAMANTE

150 mm seco
300 mm seco
430 mm mojado

CÉRAM azulejos

Ø 76 a 230

Discos de corte y de desbaste según EN 13236 / 



ULTRA CÉRAM



Ø (mm)	agujero (mm)	L (mm)	A (mm)	esp (mm)	Número de segmentos	velocidad máxima (tr /mn)	
76	10,00	-	6	1,4	-	20100	11130149
85	22,23	-	7	1,4	-	18000	11130136
115	22,23	-	10	1,4	-	16650	11130024
125	22,23	-	10	1,4	-	15300	11130025
230	22,23	-	10	2	-	8350	11130026



Corte de gres cerámico, loza

Disco de corona continua estriada

Corte en seco o en húmedo de grés cerámicas y azulejos.

Altura de diamante de 10 mm para una mayor duración de vida

Brida de refuerzo de acero del alma del disco

Corona continua de muy pequeño grosor que permite una alta velocidad y un excelente acabado en gres cerámico, alicatado y losa en perno

El especialista en gres cerámico de cuerpo entero, existe en diámetro 85



PRO CÉRAM



Ø (mm)	agujero (mm)	L (mm)	A (mm)	esp (mm)	Número de segmentos	velocidad máxima (tr /mn)	
115	22,23	-	10	1,4	-	16650	11130027
125	22,23	-	10	1,4	-	15300	11130028
230	22,23	-	10	2	-	8350	11130029



Corte de gres porcelánico, loza de gres

Disco de corona continua estriada

Corte en seco o en húmedo de grés cerámicas y azulejos.

Altura de diamante de 10 mm para una mayor duración de vida

Brida de refuerzo del alma


Corona continua de muy pequeño grosor que permite una alta velocidad y un excelente acabado en gres cerámico, alicatado y losa en perno

El pro de la losa de gres



PRO CERAM-S



Ø (mm)	agujero (mm)	L (mm)	A (mm)	esp (mm)	Número de segmentos	velocidad máxima (tr /mn)	
180	22,23	-	5	1,6	-	10650	11130165
180	30,00*	-	5	1,6	-	10650	11130156




Corte en seco o al agua de gres cerámico, loza

Disco corona continua

Destinado exclusivamente para su uso en máquinas estacionarias para corte de humedo.

Muy buen acabado y velocidad de corte gracias al bajo espesor.

* Suministrado con anillos de reducción 30 - 25,4 mm y 30 - 22,23 mm



EXPERT CÉRAM



Ø (mm)	agujero (mm)	L (mm)	A (mm)	esp (mm)	Número de segmentos	velocidad máxima (tr /mn)	
115	22,23	-	7	1,4	-	16650	11130030
125	22,23	-	7	1,4	-	15300	11130031




Corte de gres cerámico, loza

Disco corona continua estriada

Corte en seco o en húmedo de grés cerámicas y azulejos.


Corona continua finamente estriada especialmente diseñada para baldosas y revestimientos cerámicos duros

Muy buena relación calidad-precio.



STAR CÉRAM



Ø (mm)	agujero (mm)	L (mm)	A (mm)	esp (mm)	Número de segmentos	velocidad máxima (tr /mn)	
115	22,23	-	7	1,6	-	16650	11130032
125	22,23	-	7	1,6	-	15300	11130033



Corte de loza

Disco corona continua

Corte en seco o en húmedo de loza

Especial loza

Grosor muy bajo para excelente acabado.

X-LOCK / CÉRAM azulejos

Ø 125 a 350


Discos de corte y de desbaste según EN 13236 / 



X

CÉRAM



Ø (mm)	agujero(mm)	L (mm)	A (mm)	esp (mm)	Número de segmentos	velocidad máxima (tr /mn)	
125	22,23	-	10	1,4	-	16650	11130159

Corte de gres porcelánico, loza de gres

Disco de corona continua estriada

Muy bajo espesor para alta velocidad y excelente acabado.

Corona continua con reborde Turbo especialmente diseñada para cortar gres, baldosas y losas de cerámica



CÉRAM-E gres cerámica de humedo

Ø 180 hasta 350


Discos de corte y de desbaste según EN 13236 / 



ULTRA

CERAM-E



Ø (mm)	agujero(mm)	L (mm)	A (mm)	esp (mm)	Número de segmentos	velocidad máxima (tr /mn)	
180	30*	40	8,5	2	14	10650	11130034
200	30*	38	8,5	2	16	9550	11130035
230	25,40	38	8,5	2,2	18	8350	11130163
230	30*	38	8,5	2,2	18	8350	11130036
250	25,40	38	8	2,4	20	7650	11130166
250	30*	38	8	2,4	20	7650	11130099
300	30*	38	8	2,4	24	6400	11130100
350	30*	38	8	2,4	28	5500	11130101

Corte de gres porcelánico, loza y mármol

Disco con segmentos unidos

Destinado exclusivamente para su uso en máquinas estacionarias para corte de humedo.

Segmentos unidos con muescas cortadas con láser para una mejor absorción de tensiones mecánicas en el alma del disco y reducir la contaminación acústica

Diseñado para un uso intensivo en materiales decorativos para exteriores muy duros, como gres cerámico de cuerpo completo, loza, losa en tablón, mármol, cerámica.

Alta velocidad de corte y excelente acabado.

* Suministrado con anillos de reducción 30 - 25,4 mm y 30 - 22,23 mm



Ø (mm)	agujero(mm)	L (mm)	A (mm)	esp (mm)	Número de segmentos	velocidad máxima (tr /mn)	
180	22,23	-	7	1.8	-	10650	11130164
180	30*	-	7	1.8	-	10650	11130037
200	30*	-	7	1.8	-	9550	11130038
230	25,40	-	7	2	-	8350	11130172
250	25,40	-	7	2	-	7650	11130173
300	25,40	-	7	2.4	-	6400	11130174

NOUVEAU

Corte de gres cerámico, loza

Disco corona continua

Destinado exclusivamente para su uso en máquinas estacionarias para corte de humedo.

Buen acabado y velocidad de corte gracias al bajo espesor en azulejos, cerámica, arenisca, granito, mármol, pizarra y otros materiales decorativos.

Borde continuo para un muy buen acabado de corte.

* Suministrado con anillos de reducción 30 - 25,4 mm y 30 - 22,23 mm



ULTRA

CÉRAM-E

FOCO ULTRA CÉRAM-E

Alto rendimiento para corte en humedo con máquinas.

Corte de materiales duros:

Baldosas cerámicas de grano completo, baldosas, mármol, cerámica, losa sobre monta

Segmentos unidos:

Permiten obtener una alta velocidad de corte y un excelente acabado en materiales duros.

Corte en humedo exclusivo

Discos de la gama CÉRAM-E están destinados exclusivamente al corte humedo en sierras para azulejos y sierras de mesa



Muecas láser:

Las muescas finas cortadas con láser permiten una mejor absorción de las tensiones mecánicas en el centro de acero.

MD piedra natural, granito

Ø 125 hasta 400

Discos de corte y de desbaste según EN 13236 / 


Los discos de la serie MD están diseñados especialmente para cortar piedras naturales, granito, ladrillos refractarios.



ULTRA

MD



Ø (mm)	agujero(mm)	L (mm)	A (mm)	esp (mm)	Número de segmentos	velocidad máximo (tr /mn)	
125	M14	32	10	2	10	15300	11130039
230	22,23	40	12	2,8	15	8350	11130040
230	M14	40	12	2,8	15	8350	11130041



Corte de piedra natural, granito, ladrillos refractarios.

Disco de segmento soldado con láser

Uso intensivo

Gran durabilidad y rigidez en granito.

Tuerca especial M14 para cortes profundos

Calidad de diamante y ligantes optimizados para todo tipo de granito.

Segmentos ranurados para una mejor refrigeración y eliminación de polvo en cortes profundos

Segmento de 12 mm sobre el Ø 230.


Estudiado para el corte de materiales duros



PRO

MD



Ø (mm)	agujero(mm)	L (mm)	A (mm)	esp (mm)	Número de segmentos	velocidad máximo (tr /mn)	
125	M14	-	8	2,5	-	15300	11130042
230	M14	-	8	2,8	-	8350	11130043



Corte de piedra natural, granito.

Disco de corona continua estriada

Uso intensivo

Segmentos especiales que permiten cortes rectos y protegen el alma del disco contra el desgaste.

Calidad de diamantes y aglutinantes optimizada para materiales y piedras particularmente duros.

Rosca M14


El pro de las obras en piedra.



ULTRA

MD



Ø (mm)	agujero(mm)	L (mm)	A (mm)	esp (mm)	Número de segmentos	velocidad máximo (tr /mn)	
300	25,4*	40	12	3	20	6400	11130102
350	20	40	12	3,2	23	5500	11130148
350	25,4*	40	12	3,2	23	5500	11130103
400	25,4*	40	12	3,2	27	4800	11130104



Corte de piedra natural, granito, ladrillos refractarios.

Disco de segmento soldado con láser

Uso intensivo en la industria de la construcción.

Gran durabilidad y rigidez en granito.

Calidad de diamante y ligantes optimizados para todo tipo de granito.

Segmentos ranurados para una mejor refrigeración y eliminación de polvo en cortes profundos

Alma de acero silencioso de tipo sandwich

* Se suministra con anillos reductores de 25,4 - 20 mm.



CUP hormigón

Ø 125 a 180

Discos de corte y de desbaste según EN 13236 / 

ULTRA



CUP Z



Ø (mm)	agujero (mm)	L (mm)	A (mm)	esp (mm)	Número de segmentos	velocidad máxima (tr /mn)	
125	22,23	47	5,5	8	7	12200	11131000
180	22,23	47	5,5	8	14	8500	11131001

Desbaste de hormigón

Disco de desbaste con segmento soldado
Alta velocidad de abrasión gracias a los segmentos Z
Estudiado para el desbaste de los materiales de construcción
Diseño para evacuación de polvo.
Óptimo rendimiento para trabajos intensivos en hormigón.
Desbaste preciso, rápido y regular de superficies irregulares.



PRO



CUP BOOMERANG



Ø (mm)	agujero (mm)	L (mm)	A (mm)	esp (mm)	Número de segmentos	velocidad máxima (tr /mn)	
125	22,23	60	5,5	7	7	12200	11131002
180	22,23	80	5,5	5	9	8500	11131003

Desbaste de hormigón

Disco de desbaste con segmento soldado
Estudiado para el desbaste de los materiales de construcción
Muy larga vida y resistencia, rendimiento óptimo para trabajo intensivo.
Desbaste preciso, rápido y regular de superficies irregulares.
Calidad optimizada para el acabado y la eliminación de polvo gracias a los segmentos "boomerang"
Disco de desbaste grandes superficies



EXPERT



CUP DC



Ø (mm)	agujero (mm)	L (mm)	A (mm)	esp (mm)	Número de segmentos	velocidad máxima (tr /mn)	
125	22,23	30	5,5	7	20	12200	11131004
180	22,23	30	5,5	7	20	8500	11131005

Desbaste de hormigón

Disco de desbaste con segmento soldado
Estudiado para el desbaste de los materiales de construcción
Muy larga vida y resistencia gracias al doble rango de segmentos.
Óptimo rendimiento para trabajos intensivos en hormigón y hormigón armado.
Desbaste preciso, rápido y regular de superficies irregulares.



STAR



CUP DC



Ø (mm)	agujero (mm)	L (mm)	A (mm)	esp (mm)	Número de segmentos	velocidad máxima (tr /mn)	
125	22,23	30	5,5	7	20	12200	11131006
180	22,23	30	5,5	7	20	8500	11131007

Desbaste de hormigón

Disco de desbaste con segmento soldado
Estudiado para el desbaste de los materiales de construcción
Muy larga vida y resistencia gracias al doble rango de segmentos.
Óptimo rendimiento para trabajos intensivos en hormigón y hormigón armado.
Desbaste preciso, rápido y regular de superficies irregulares.
Buena relación precio / calidad.



STAR



CUP SC



Ø (mm)	agujero (mm)	L (mm)	A (mm)	esp (mm)	Número de segmentos	velocidad máxima (tr /mn)	
125	22,23	30	5,5	7	10	12200	11131008
180	22,23	35	5,5	7	12	8500	11131009

Desbaste de hormigón

Disco de desbaste con segmento soldado
Desbaste en seco o en húmedo
Estudiado para el desbaste de los materiales de construcción
Óptimo rendimiento para trabajos intensivos en hormigón y hormigón armado.
Desbaste preciso, rápido y regular de superficies irregulares.



ALMOHADILLAS DE DIAMANTE Baldosa

DISCO DIAMANTE PARA PULIR



Pulido de materiales decorativos y baldosas cerámicas


Uso extremo

Trabajo en seco para pulir y dar forma a superficies planas, redondeadas o biseladas
Resina con granos de diamante incrustados con cierre de velcro

Para usar en una amoladora portátil con la placa de velcro D.100 adecuada

Pads individualmente o en cajas de 4 u 8 pads, entregados con placa de apoyo de goma

Ø (mm)	grano	velocidad máxima (tr /mn)	
100	50	2800 a 4000	11130177
100	100	2800 a 4000	11130178
100	200	2800 a 4000	11130179
100	400	2800 a 4000	11130180
100	50 / 100 / 200 / 400	2800 a 4000	11130175
100	2 x (50 / 100 / 200 / 400)	2800 a 4000	11130176



SOPORTE

Respaldo de velcro para colocar almohadillas de pulido

Respaldo de goma semiflexible para superficies complejas, planas, redondeadas o biseladas
Soporte rígido de aluminio para superficies planas o biseladas

Ø (mm)	Materia	modelo apropiado	
100	Caucho	M14	11130181
100	Aluminio	M14	11130182

BROCAS DE DIAMANTE Baldosa el agua

BROCAS DE DIAMANTE EN HUMEDO

Perforación en humedo materiales decorativos

Uso intensivo

Broca de cabeza estriada de diamante materiales decorativos Broca M14 Muy buena velocidad de perforación y excelente acabado en materiales decorativos como cerámica, gres, loza, vidrio, fibra de vidrio, composite, mármol, granito.

Orificio de extracción

Para taladro



Ø (mm)	Varilla (mm)	longitud (mm)	A (mm)	esp (mm)	velocidad máxima (tr /mn)	
6	6 ronda	35	5	1,4	3000	11101400
8	6 ronda	35	5	1,4	3000	11101401
10	6 ronda	35	5	1,4	3000	11101402
12	6 ronda	35	5	1,4	3000	11101403
17	9.6 hexagonal	35	5	1,6	2500	11101427
19	9.6 hexagonal	35	5	1,6	2500	11101404
22	9.6 hexagonal	35	5	1,6	2200	11101405
29	9.6 hexagonal	35	5	1,6	1700	11101406
35	11 hexagonal	35	5	1,6	1400	11101407
41	11 hexagonal	35	5	1,6	1200	11101408
44	11 hexagonal	35	5	1,6	1100	11101409
51	11 hexagonal	35	5	1,6	950	11101410
55	11 hexagonal	35	5	1,6	850	11101411
60	11 hexagonal	35	5	1,6	800	11101412
65	11 hexagonal	35	5	1,6	750	11101413
67	11 hexagonal	35	5	1,6	750	11101414
68	11 hexagonal	35	5	1,6	700	11101416
76	11 hexagonal	35	5	1,6	690	11101415
85	11 hexagonal	35	5	1,6	580	11101418
105	11 hexagonal	35	5	1,6	450	11101417



KITS DE BROCAS DE DIAMANTE EN HUMEDO

Perforación en humedo materiales decorativos

Suministrado con guía de perforación

Ø (mm)	Varilla (mm)	longitud (mm)	A (mm)	esp (mm)	velocidad máxima (tr /mn)	
6 - 8 - 10 - 12 - 19 - 22	6 ronda - 9.6 hexagonal	35	5	1,4 - 1,6	-	11101420
29 - 35 - 44 - 65 - 68 - 76	9.6 hexagonal - 11 hexagonal	35	5	1,6	-	11101421



ACCESORIOS PARA BROCAS DE DIAMANTE DE AGUA

	Características	
	Guía de perforación 4 a 12 mm - Con conexión de manguera	11101423
	Guía de perforación 12 a 76 mm - Con acoplador rápido de manguera	11101422
	Tanque de agua a presión Suministro de agua autónomo - 1 litro - Con flexible	11101430

BROCAS DE DIAMANTE Baldosa en seco

BROCAS DIAMANTE A SECO

Perforación en seco de materiales decorativos como cerámica, gres, loza, materiales compuestos, fibra de vidrio, mármol, granito.

Broca de cabeza estriada de diamante Equipado con un orificio M14 para montaje en amoladora
Muy buena velocidad de perforación y excelente acabado.

NOUVEAU



Ø (mm)	modelo de empalme	longitud (mm)	A (mm)	esp (mm)	velocidad máxima (tr /mn)	
6	M14	35	10	2,5	12200	11101452
8	M14	35	10	2,5	12200	11101453
10	M14	35	10	2,5	12200	11101454
12	M14	35	10	2,5	12200	11101455
16	M14	35	10	2,5	12200	11101456
18	M14	35	10	2,5	12200	11101457
20	M14	35	10	2,5	12200	11101419
22	M14	35	10	2,5	12200	11101458
30	M14	35	10	2,5	12200	11101459
35	M14	35	10	2,5	12200	11101460
37	M14	35	10	2,5	12200	11101461
42	M14	35	10	2,5	12200	11101462
68	M14	35	10	2,5	12200	11101463
76	M14	35	10	2,5	12200	11101464
85	M14	35	10	2,5	12200	11101465
105	M14	35	10	2,5	6600	11101466
110	M14	35	10	2,5	6600	11101467
120	M14	35	10	2,5	6600	11101468



JUEGO DE BROCAS DIAMANTE A SECO

Perforación en seco materiales decorativos

Ø (mm)	modelo de empalme	longitud (mm)	A (mm)	esp (mm)	velocidad máxima (tr /mn)	
6 - 8 - 10 - 12 - 18 - 22	M14	35	10	2,5	12200	11101451
22 - 30 - 35 - 42 - 68 - 75	M14	35	10	2,5	12200	11101450



CERA DE ENFRIAMIENTO

Para una perfecta refrigeración y lubricación de la broca.

Capacidad (ml)	Características	
25	Para diámetros 6 - 8 - 10 - 12 - 18 mm	11101428



ACCESORIOS PARA BROCAS DE DIAMANTE DE AGUA

	Características	
Adaptador hexagonal para taladro	conexión R 1/2 longitud macho 90 mm	11101447

FRESAS DE DIAMANTE Baldosa en seco

FRESAS DIAMANTE EN SECO

Perforación en seco de materiales decorativos como cerámica, gres, loza, materiales compuestos, fibra de vidrio, mármol, granito.

Uso extremo
Cortador de cabeza de diamante completo Equipado con un orificio M14 para montaje en amoladora
Muy buena velocidad de perforación y excelente acabado.

NOUVEAU



Ø (mm)	modelo de empalme	longitud (mm)	A (mm)	esp (mm)	velocidad máxima (tr /mn)	
8	M14	45	45	-	12200	11130168
20	M14	50	50	-	12200	11130169



CORONAS DE DIAMANTE hormigón en seco

CORONAS DIAMANTE SECO 150 MM

Extracción de núcleos en seco de materiales de construcción, hormigón (no reforzado), ladrillo, hormigón celular

Uso intensivo
Corona de segmento soldada con láser
Segmentos ranurados para una mejor refrigeración y eliminación de polvo en cortes profundos
Adecuado para perforación en seco con taladros portátiles

Ø (mm)	Modelo de conexión (mm)	longitud útil (mm)	L (mm)	A (mm)	esp (mm)	Número de segmentos	
32	R 1/2	150	15	10	3.8	3	11101516
38			15			4	11101517
42			24			4	11101518
52			24			4	11101519
67			24			4	11101520
82			24			4	11101521
87			24			4	11101522
102			24			5	11101523
107			24			5	11101524
112			24			5	11101525
132			24			6	11101526
142			24			7	11101527
152			24			7	11101528
162			24			8	11101529



CAJA DE 5

Extracción de núcleos en seco de materiales de construcción, hormigón (no reforzado), ladrillo, hormigón celular

Se suministra con:
1 broca de centrado de carburo Ø 13 x 200 mm
1 R 1/2 / adaptador hexagonal longitud 88 mm
1 R 1/2 / SDS PLUS adaptador longitud 115 mm
1 R 1/2 / SDS MAX adaptador longitud 180 mm
1 extensión longitud 250 mm
1 varilla de bloqueo
1 cono de descarga

Ø (mm)	Modelo de conexión (mm)	longitud útil (mm)	L (mm)	A (mm)	esp (mm)	Número de segmentos	
32 - 52 - 67 - 112 - 132	R 1/2	150	15 hasta 24	10	3.8	3 a 9	11101515



ACCESORIOS PARA BROCAS DE DIAMANTE EN SECO 150 MM

	especificaciones	
Broca de centrado de carburo	Ø 13 x 210	11101530
Adaptador hexagonal	R1 / 2 macho x 88	11101531
Adaptador SDS PLUS	R1 / 2 macho x 115	11101532
Adaptador para SDS MAX	R1 / 2 macho x 180	11101533

	especificaciones	
Extensión R1 / 2	L 250	11101534
Varilla de bloqueo	Para adaptador	11101535
Cono de caza	Para taladro de centrado	11101536



FOCO BROCAS DE DIAMANTE EN SECO

Amplia gama de 17 modelos de brocas secas para amoladora, desde diámetro 6 mm hasta diámetro 120 mm. Para diámetros pequeños de 6 a 22 mm, las brocas se llenan con cera WAX para enfriar durante la perforación.






CORONAS DE DIAMANTES concreto seco, en humedo, accesorios

CORONAS DIAMANTE SECO 300 MM

Perforación o perforación en seco de hormigón, hormigón armado, ladrillo, bloque de hormigón

Uso extremo
Corona de segmento soldada con láser
Segmentos ranurados para un enfriamiento óptimo de la corona y una mejor generación de polvo.

Ø (mm)	Modelo de conexión (mm)	longitud útil (mm)	 L (mm)	 A (mm)	 esp (mm)	Número de segmentos	
42	1 1/4" UNC	300	16	9,5	3,5	4	11101281
52	1 1/4" UNC	300	16	9,5	3,5	4	11101282
62	1 1/4" UNC	300	24	9,5	3,5	4	11101283
67	1 1/4" UNC	300	24	9,5	3,5	4	11101284
82	1 1/4" UNC	300	24	9,5	3,5	4	11101285
87	1 1/4" UNC	300	24	9,5	3,5	4	11101286
102	1 1/4" UNC	300	24	9,5	3,5	5	11101287
112	1 1/4" UNC	300	24	9,5	3,5	6	11101288
122	1 1/4" UNC	300	24	9,5	3,5	6	11101289
132	1 1/4" UNC	300	24	9,5	3,5	7	11101290
142	1 1/4" UNC	300	24	9,5	3,5	7	11101291
152	1 1/4" UNC	300	24	9,5	3,5	7	11101292
162	1 1/4" UNC	300	24	9,5	3,5	8	11101293







CORONAS DE DIAMANTE EN HUMEDO

extracción de muestras de hormigón




Corona con segmentos muescados soldados
Segmentos puntiagudos que permiten un arranque fácil sin vibraciones
Altura del segmento 9 mm
Para perforadora





Posible recarga de las coronas dentro de los 8 días hábiles siguientes a la recepción de la corona. Haga una solicitud de eliminación a SIDAMO.

Ø (mm)	Modelo de conexión (mm)	longitud útil (mm)	 L (mm)	 A (mm)	 esp (mm)	Número de segmentos	
41	1 1/4" UNC	430	16	9	3	5	11101304
51	1 1/4" UNC	430	16	9	3	6	11101160
61	1 1/4" UNC	430	24	9	3,5	5	11101161
81	1 1/4" UNC	430	24	9	3,5	7	11101162
101	1 1/4" UNC	430	24	9	3,5	8	11101163
106	1 1/4" UNC	430	24	9	3,5	9	11101164
111	1 1/4" UNC	430	24	9	3,5	9	11101165
121	1 1/4" UNC	430	24	9	3,5	10	11101166
126	1 1/4" UNC	430	24	9	4	10	11101167
131	1 1/4" UNC	430	24	9	4	10	11101168
151	1 1/4" UNC	430	24	9	4	12	11101169
161	1 1/4" UNC	430	24	9	4	12	11101305
201	1 1/4" UNC	430	24	9	4,5	14	11101170
225	1 1/4" UNC	430	24	9	4,5	16	11101306



ACCESORIOS PARA CORONAS DE DIAMANTE SECAS Y HÚMEDAS

accesorios para coronas de diamante en humedo	especificaciones	
	Anillo antibloqueo Ø 32 mm	20116051
	extensión 1-1/4 UNC - Longitud 200 m	20116031
	extensión 1-1/4 UNC - Longitud 300 m	20116032
	extensión 1-1/4 UNC - Longitud 500 m	20116045

accesorios para coronas de diamante en humedo	especificaciones	
	Llave plana 41 mm	20199105
	adaptador 1-1 / 4 UNC - a R1 / 2	11101190
	adaptador 1-1/4 UNC - hacia DDBi+/SDS-Di	11101193
	adaptador 1-1/4 UNC - hacia NASTROC	11101194



Revive los momentos más hermosos
del concurso a través de nuestra fototeca
flasheando el CÓDIGO QR!





MÁQUINAS ASOCIADAS



SIERRAS PARA GRES CERAMICAS

CONJUNTO

MEZCLADOR

PUESTO DE TRABAJO

SUMIDEROS DE SUCCIÓN

CORTADORAS

PERFORADORA DE DIAMANTE

Marco y accesorios

AMOLADORAS ANGULARES

CORTADOR

SIERRAS DE CINTA

ASPIRADORES

CORTADORA PARA CERAMICAS

Accesorios / Consumibles: www.sidamo.com



DIAMINIBOX 180 CORTADORA PARA CERAMICAS

Ref. : 20116012

Cortadora de azulejos eléctrica Uso regular
Plano basculante que permite cortes en ángulo recto y en bisel (45°)
Protección total del disco mediante protecciones laterales
Bandeja de agua para refrigeración de disco
Entregado en un maletín de transporte con 2 discos de diamante



DIAMINIBOX 200 CORTADORA PARA CERAMICAS

Ref. : 20116013

Cortadora de azulejos eléctrica Uso regular
Plano basculante que permite cortes en ángulo recto y en bisel (45°)
Protección total del disco mediante protecciones laterales
Bandeja de agua para refrigeración de disco
Entregado en un maletín de transporte con 2 discos de diamante



DIAMINIPRO 180 CORTADORA PARA CERAMICAS

Ref. : 20116066

Corte de agua de azulejos eléctricos
Uso intensivo
Plano de inclinación que permite cortes en ángulo recto y bisel (22.5 y 45 °)
Protección completa del disco mediante tapa lateral
Depósito de agua para enfriamiento de disco
Se suministra de serie con:
- Hoja de diamante PRO CERAM-E 180, transportador y llaves de servicio



DIAMINIPRO 180 A SECO CORTADORA PARA CERAMICAS

Ref. : 20116071

Corte eléctrico de baldosas: solución 2 en 1, uso seco o húmedo
Uso intensivo
Plano de inclinación que permite cortes en ángulo recto y bisel (22.5 ° y 45 °)
Protección completa del disco mediante tapa lateral
Depósito de agua para enfriamiento de disco
Se suministra de serie con:
- Hoja de diamante PRO CERAM-E 180, transportador y llaves de servicio



	Ø disco (mm)	taladro disco (mm)	capacidades cortando (mm)	longitud (mm)	altura (mm)	bandeja el agua (litros)	velocidad de rotación (tr /mn)		Potencia del motor (W)	(Kg)	dimensiones L xpx H (mm)	
DIAMINIBOX 180	180	22,23	90°	400	34	2,5	2800	230 V mono	800	12	450 x 400 x 245	20116012
			45 ° I	400	12							
DIAMINIBOX 200	200	22,23	90°	420	45	3	2800	230 V mono	800	15	440 x 420 x 290	20116013
			45 ° I	420	25							
DIAMINIPRO 180	180	22,23	90°	457	30	2,5	2800	230 V mono	750	14	580 x 470 x 180	20116066
			45 ° I	457	12							
DIAMINIPRO 180 A SECO	180	22,23	90°	457	30	2,5	2800	50 mm / 230 V mono	750	14.41	580 x 470 x 180	20116071
			45 ° G	457	12							

CONJUNTO

Accesorios / Consumibles: www.sidamo.com

Garantie
3
ans

DIAMINIPRO COMBINADO 180 - XC 30 L SIERRA PARA BALDOSAS + ASPIRADORA

Ref. : 20116069

Solución de corte en seco y sin polvo para materiales decorativos y baldosas con la combinación de sierra para baldosas DIAMINIPRO 180 y aspiradora XC 30 L. Entregado con hoja de diamante PRO CEDRAM S 180. Se suministra con adaptador para almacenamiento BOXX, tapa de la tapa RID, rack activo (3), cajón LS 72 (3), bandeja de madera. Accesorios de aspiradora DIAMINIPRO 180 y XC 30 L.



	Ø disco (mm)	taladro disco (mm)	capacidades cortando (mm)	longitud (mm)	altura (mm)	bandeja el agua (litros)	velocidad de rotación (tr /mn)				Potencia del motor (W)		dimensiones L xpx H (mm)	
DIAMINIPRO 180	180	22,23	90°	457	30	2,5	2800			230 V mono	750	14	580 x 470 x 180	20116069
			45° G	457	12									
	tanque	volumen de tanque (L)	capacidad tanque (L)	depresión (Kpa)	débito (l/min)	Nivel de ruido (dBA)	Ø accesorios (mm)	desobstrucción	longitud de cable (m)		Potencia (W)		dimensiones L xpx H (mm)	
XC 30 L	polipropileno	30	19,5	25	4500	60	36	automático	7,5		1400	14,5	565 x 385 x 520	

ACCESORIOS PARA COMBINADOS DIAMINIPRO 180 - XC 30 L

	Características		
	Adaptador de conexión	Accesorio aspiradora	20498479
	CUBIERTA DE LA TAPA DEL RACK		20498202
	Rack activo		20498203
	Cajón LS 72		20498204
	Bandeja de madera		20498205



MEZCLADOR

Accesorios / Consumibles: www.sidamo.com

Garantie
2
ans

MALAX 160 MEZCLADOR

Ref. : 20116057

Mezcla de morteros, colas, revestimientos
Uso regular
Bit M14
Arranque suave
2 velocidades variables

Entregado en una caja de transporte con varilla mezcladora de doble hélice de Ø 140 mm, varilla mezcladora de triple hélice de Ø 160 mm, llaves de servicio, carbones de repuesto



	Capacidad máxima varilla mezcladora (mm)	volumen mezcla (L)	velocidad pin (Rev / min)		Potencia motor (kW)		dimensiones L xpx H (mm)	
MALAX 160	160	80 / 120 / 160	150: 300 300: 650	230 V mono	1,7	8	420 x 320 x 230	20116057

MESAS

Accesorios / Consumibles: www.sidamo.com



MESA 1400 (SOLO) MESA DE TRABAJO MÓVIL

Ref : 20498550

Mesa de trabajo móvil con una superficie de 1400 x 700 mm. Transforma la PRO TABLE 1800 en una estación de trabajo móvil multiusos en el sitio, lo que le permite trabajar en condiciones ergonómicas. Sistema L-BOXX: la mesa se puede acoplar de forma flexible a todas las cajas L-BOXX. Perforaciones regulares de 20 mm en la placa para el uso de pasadores de tope, herramientas de apriete como abrazaderas o abrazaderas. Rebaje central Ø 150 mm para perforar azulejos u otros materiales. Caballete abatible con sistema de seguridad antirretorno y pies regulables en altura para una perfecta nivelación de la mesa. Resistencia, durabilidad y propiedades mecánicas reconocidas de la tapa de madera de haya multicapa. Conjunto compacto, fácil de transportar y almacenar. Fácil de usar y ensamblar en el sitio.



MESA 1400 BANDEJA + 2 INTERFACES

Ref : 20498554

En PRO TABLE 1800



MESA 1400 BANDEJA + CABALLETE + INTERFAZ

Ref : 20498555

	Características	(Kg)	dimensiones L xpx H (cm)	
Mesa 1400	Solo bandeja	13	140 x 70,5 x 18	20498550
	Bandeja + 2 interfaces	14	140 x 70,5 x 95	20498554
	Bandeja + caballete + interfaz	23	140 x 70,5 x 860	20498555

ASPIRADORES

Accesorios / Consumibles: www.sidamo.com

SUMIDEROS DE SUCCIÓN

ACCESORIOS DE SUCCIÓN PARA BROCAS



	ACCESORIOS PUERTA	Características	
	BROCA DE SUCCIÓN PARA BROCA DIAMANTE SE-CA $\phi=22\text{mm}$	El accesorio para garantizar la extracción de polvo al perforar con una corona de diamante en seco. Los sellos de goma permiten que la guía succione la superficie tan pronto como se succiona, sin necesidad de sujetar la guía.	20498207
	GUÍA DE TALADRADO CON VACÍO PARA BROCAS DE DIAMANTE EN SECO $\phi=72\text{mm}$	El accesorio para garantizar el guiado de la broca y la aspiración del polvo. Para una perforación sin polvo, un lugar de trabajo más saludable y una limpieza más rápida del lugar de trabajo. Los sellos de goma permiten que la guía succione la superficie tan pronto como se succiona, sin necesidad de sujetar la guía.	20498206

ACCESORIO DE SUCCIÓN PARA BATIDORA



	accesorios	Características	
	BOQUILLA ASPIRACIÓN CUBO MEZCLADOR	El accesorio para asegurar la succión del polvo durante la mezcla. Aspira prácticamente todo el polvo generado al abrir la bolsa, llenar materiales en polvo y mezclar.	20198584



FOCO ULTRA ST 1200 i

¡Ofrecer una sierra de mesa de alta calidad, confiable y eficiente para los albañiles y paisajistas exigentes!

La máquina se fabrica y ensambla íntegramente en Francia. Construcción 100% en acero inoxidable: uso de aluminio para el riel y acero inoxidable para todas las demás partes.



motor cualitativo fabricado en Europa, suministrado con grandes bridas de sujeción




Fijación de la potencia de aluminio ajustado por **tornillos avellanados**

Ajustes precisos entre reglas y las cantidades, garantizadas por el **calidad de fabricación en corte por láser**




Guía del cabezal de corte preciso y robusto



ruedas con llantas de acero galvanizado sobre cojinetes de bolas y **4 pies ajustables** alto y plegable



Fácil de limpiar la máquina y el tanque gracias a la **bandejas con apertura de mariposa**



- Interruptor colocado más cerca del usuario en la posición vertical
- Cadena portacables de tipo industrial
- Tanque circuito de agua con plano inclinado + tanque pequeño para bomba protegida de escombros por una rejilla

CORTADORA

Accesorios / Consumibles: www.sidamo.com



PRECICUT 230 CORTADORA DE MESA

Ref. : 20116014

Corte eléctrico de azulejos
 Uso regular
 Cabezal de corte con cojinetes montados en la corredera con dispositivo de inclinación para cortes en bisel (45 °)
 Extensión lateral integrada para una mejor estabilidad de baldosas grandes.
 Circuito de enfriamiento de disco con bomba de agua.
 Ruedas de transporte
 Entregadas con un disco de diamante ULTRA CÉRAM-E 230 x 25,4 mm (ref.: 11130163)



PRECICUT 250 CORTADORA DE MESA

Ref. : 20116064

Corte electrico mosaico grande hasta 1250 mm
 Uso regular
 Cabezal de corte con cojinetes montados en la corredera con dispositivo de inclinación para cortes en bisel (45 °)
 Extensión lateral integrada para una mejor estabilidad de baldosas grandes.
 Circuito de enfriamiento de disco con bomba de agua.
 Ruedas de transporte
 Entregadas con un disco de diamante ULTRA CÉRAM-E 250 x 25,4 mm (ref.: 11130166)



NOUVEAU



ULTRA ST 1200 i CORTADORA DE MESA

Ref : 20116700

Corte de agua de azulejos eléctricos
 uso muy intensivo
 Cabezal de corte con cojinetes montados en la corredera con dispositivo de inclinación para cortes en bisel (45 °)
 Extensión lateral integrada para una mejor estabilidad de baldosas grandes.
 Circuito de enfriamiento de disco con bomba de agua.
 Se suministra con un disco de diamante PRO CERAM-E 250



PRECICUT 350 PLUS CORTADORA DE MESA

Ref. : 20116000

Corte eléctrico de azulejos y materiales
 Uso regular
 Máquina con mesa móvil
 Mesa de aluminio
 Pies plegables bajo la mesa
 Ruedas para transportar y mover la máquina.
 Cabezal ajustable en altura e inclinable para cortes en bisel
 Sistema de enfriamiento de disco con bomba eléctrica con flujo de válvula ajustable para un mejor rendimiento Entregado sin disco de diamante

	∅ disco (mm)	taladro disco (mm)	capacidades cortando (mm)	longitud (mm)	altura (mm)	bandeja el agua (litros)	velocidad de rotación (tr /mn)		Potencia del motor (W)	(Kg)	dimensiones L xpx H (mm)	
PRECICUT 230	230	25,4	90°	920	46	40	2950	230 V mono	1200	53	1475 x 525 x 1177	20116014
			45 ° I	920	34							
PRECICUT 250	230 / 250	25,4	90°	1250	55	65	3000	230 V mono	1500	86	1820 x 550 x 1300	20116064
			45 ° I	1250	35							
ULTRA ST 1200yo	250	25,4	90°	1215	60	10	2800	230 V mono	1500	91,74	2010 x 580 x 1300	20116700
			45 ° I	1215	40							
PRECICUT 350 PLUS	350	25,4	90°	630	100	45	2800	230 V mono	2200	72,5	850 x 1400 x 1190	20116000
			45 ° I	630	60							

MÁQUINAS PERFORADORAS / SOPORTE DE TALADRO

Accesorios / Consumibles: www.sidamo.com



NOUVEAU



PRO CD 182-S TALADRO DE NÚCLEO SECO

Ref : 20116077

Perforación en seco de hormigón
Uso regular
Embrague mecánico por fricción de seguridad.
Modo de micropercusión para acelerar la tasa de perforación en seco, especialmente en materiales duros
Entregado en maletín de transporte

NOUVEAU



PRO CD 182 TALADRO DE AGUA

Ref: 20116078

Perforación de agua de hormigón
Uso regular
Embrague mecánico por fricción de seguridad.
Arranque suave electrónico
Entregado en maletín de transporte



NOUVEAU

BC 200 SOPORTE PARA PERFORADORA

Ref : 20116046

Uso regular
Soporte de montaje de perforación de núcleo de conexión rápida
Inclinable de 0 a 45° con escala
Cabrestante reversible















	capacidad nominal (mm)	Capacidad maxi (mm)	Soporte de taladro	velocidad en carga (Rev / min)		Potencia (K / W)	(Kg)	dimensiones L xpx H (mm)	
PRO CD 182-S	Non	Non	no	1080 - 2160	230 V mono	1.8	5	505 x 210 x 105	20116077
PRO CD 182	Ø 162 agua	Non	no	560 - 2650	230 V mono	2.2	5,8	570 x 210 x 120	20116078

	Para Perforadora de diamante	extracción maxi (mm) (mm)	raza (mm)	Ángulo de extracción	Dimensión de la columna (mm)	dimensión base (mm)	fijación motor	ruedas	(Kg)	dimensiones L xpx H (mm)	
BC 200	pro	Ø 202	500	0 a 45 °	67 x 50	240 x 350	rápido	no	10.5	250 x 361 x 890	20116046

ACCESORIOS

máquinas perforadoras / soporte de taladro

	ACCESORIOS PUERTA	Características	PRO CD 182	PRO CD 182-S	B 230	
	Anillo antibloqueo	Ø 32 mm	X	X		20116051
	Llave plana	41 mm	X	X		20199105
	Centro punto R 1/2	Para longitud de corona 300 mm	X	X		20116248
	Puntero láser para extracción de muestras	Conexión R 1/2	X	X		20116249
	Puntero láser para extracción de muestras	Conexión R 1/2	X	X	X	20116250
	Extensión 1 1/4 UNC	Longitud 200 mm	X	X		20116031
	Extensión 1 1/4 UNC	Longitud 300 mm	X	X		20116032
	Extensión 1 1/4 UNC	Longitud 500 mm	X	X		20116045
	Tornillo de fijación del marco	Con tuerca y arandela			X	20116047
	Herramienta de instalación	Para anclaje M12			X	20116049
	Caja de 50 clavijas	M12			X	20116050
	Bomba de vacío	Con manguera y acoplamiento rápido			X*	20116048
	Placa de vacío	Fijación del marco por entrehierro			X	20116513
	Tanque de agua a presión	Con manguera y acoplamiento rápido Capacidad 11L	X	X		20116514

* para combinar con la placa de vacío (ref. 20116513)

AMOLADORAS ANGULARES

Accesorios / Consumibles: www.sidamo.com



MA 125 AV16 AMOLADORA ANGULAR 125 MM

Ref. : 20804005



Para su trabajo de lijado en seco sobre metal o piedra
Uso intensivo
Motor robusto y eficiente
Variador de velocidad electrónico Interruptor de seguridad con función de bloqueo

MA230 AV26 AMOLADORA ANGULAR 230 MM

Ref. : 20804007



Para su trabajo de lijado en seco sobre metal o piedra
Uso intensivo
Motor resistente, de alto rendimiento y alto rendimiento
Asas laterales y traseras antivibración; asa trasera giratoria
Se suministra con carcasa de desbarbado y carcasa de corte

	diámetro disco (mm)	taladro disco (mm)	hilo husillo (mm)	altura de corte (mm)	velocidad max (Rev / min)		Potencia (W)	(Kg)	dimensiones L x p x H (cm)	
MA125 AV16	125	22.23	M14	33	3000: 10000	50 mm / 230 V mono	1600	2.9	37 x 21.5 x 13.5	20804005
MA230 AV26	230	22.23	M14	68	6500	50 mm / 230 V mono	2600	6.6	58 x 27 x 16	20804007

SABÍAS ? ¿Qué vivienda usar?



• Para cortar:

Debe utilizar una carcasa cerrada de acuerdo con la norma EN 60745-2-3, obligatoria por decreto n ° 2008-1156 del 7 de noviembre de 2008.



• Para desbastar

Debe utilizar una carcasa semiabierta para todo su trabajo de desbarbado.



MAQUINA DE CORTAR

Accesorios / Consumibles: www.sidamo.com



TSA 230 CORTADOR DE BATERÍA

Ref. : 11198429

Corte en seco o húmedo de materiales y metales.
Uso intensivo
Ideal para profesionales de la construcción y paisajistas.
Particularmente ligero, convence instantáneamente por su sorprendente manejo.
Autonomía con AP 300 = hasta 18 minutos
Se suministra de serie con una batería AP300 y un cargador AL500

	diámetro disco (mm)	taladro disco (mm)	hilo husillo (mm)	altura de corte (mm)	velocidad max (Rev / min)		Potencia (W)	(Kg)	dimensiones L x p x H (cm)	
TSA 230	230	22.23	-		6650	-	-	5.7	61 x 21 x 28.5	11198429

SIERRAS DE CINTA

Accesorios / Consumibles: www.sidamo.com



SR 100 MV SIERRA DE CINTA MANUAL

Ref. : 20114123

Serrado en seco de acero, acero inoxidable y aluminio.

Uso ocasional

Arco de aluminio fundido

Arco giratorio para cortes de hasta 45 ° G

Manija del interruptor de gatillo

Variador de velocidad electrónico

Se suministra con cinta de 1330 x 13 x 0.6 - 8/12 dientes,
y tope de corte



Considere usar una cinta adecuada para los materiales



SR 125 MV SIERRA DE CINTA MANUAL O AUTÓNOMO

Ref. : 20114105

Serrado en seco de acero, acero inoxidable y aluminio.

Uso ocasional

arco de aluminio fundido

Arco giratorio para cortes de hasta 60 ° G

Controlador electrónico de velocidad

Se suministra con cinta de 1440 x 13 x 0.6 - 8/12 dientes,
y tope de corte



	capacidades cortando (mm)	○	□	L x h L x h	mm	altura laboral (mm)	mm	(m/ min)	230 V	Potencia del motor (kW)	KG (Kg)	dimensiones L x p x H (mm)	↓
SR 100 MV	90°	105	100	100 x 100	115	100	1330 x 13 x 0.6	30:80	230 V mono	0,85	20	310 x 650 x 480	20114123
	45° I	65	65	60 x 65									
SR 125 MV	90°	120	120	120 x 120	130	100	1440 x 13 x 0.6	23:75	230 V mono	0,3	23	470 x 820 x 620	20114105
	45° I	77	77	77 x 120									
	60° I	40	40	40 x 65									

ASPIRADORA PROFESIONALES Y TÉCNICA INDUSTRIAL

Accesorios / Consumibles: www.sidamo.com



XC 30 L ASPIRADORA TANQUE DE POLIPROPILENO

Ref. : 20405030

Succión de agua, polvo
Uso intensivo

Sistema de limpieza automática, el filtro se desatasca automáticamente por pulso de aire, con ciclos de 0.2 segundos cada 15 segundos, sin interrupción de succión

Pre-equipado para almacenamiento Boxx, Sortimo o adaptadores de soporte Systemer (opcional)

Equipado con una toma de corriente para el arranque sincronizado con una herramienta eléctrica de 100 a 2400 W

Accesorios suministrados de serie:

- Tubo de acero inoxidable en ángulo de 400 mm
- tubos rectos de acero inoxidable 3 x 350 mm
- Ø flexible 36 mm, longitud 3 m
- boquilla de agua y polvo 300 mm
- Herramienta para grietas de 200 mm
- Filtro de cartucho clase M
- adaptador de herramienta eléctrica

KIT PARA XC 30L



especificaciones		
Kit CLASE H	Filtro clase H y carcasa naranja	20498560



DCP 25 ASPIRADORA DE TANQUE POLIETILENO

Ref. : 20405020

Extracción de agua y polvo

Uso regular

Sistema de limpieza manual del filtro con solo tocar un botón

Fabricación europea

Filtro de cartucho de 99.9% de eficiencia resistente al agua

Motor de alta eficiencia de 1250 W

Función "soplador" de serie

Almacenamiento de accesorios integrado en la aspiradora

Tanque de polietileno irrompible

Accesorios suministrados de serie:

- Tubos rectos 2 x 500 mm Ø 32 mm
- Manguera Ø 32 mm, longitud 1,9 m
- Boquilla de agua y polvo
- Herramienta para hendiduras
- Boquilla para tapicería
- Filtro de cartucho PET clase M
- Bolsa sintética

DCP 25 ASPIRADORA DE TANQUE POLIETILENO

Ref. : 20405021

Extracción de agua y polvo

Uso regular

Sistema de limpieza manual del filtro con solo tocar un botón

Fabricación europea

Filtro de cartucho de 99.9% de eficiencia resistente al agua

Motor de alta eficiencia de 1250 W

Función "soplador" de serie

Almacenamiento de accesorios integrado en la aspiradora

Tanque de polietileno irrompible

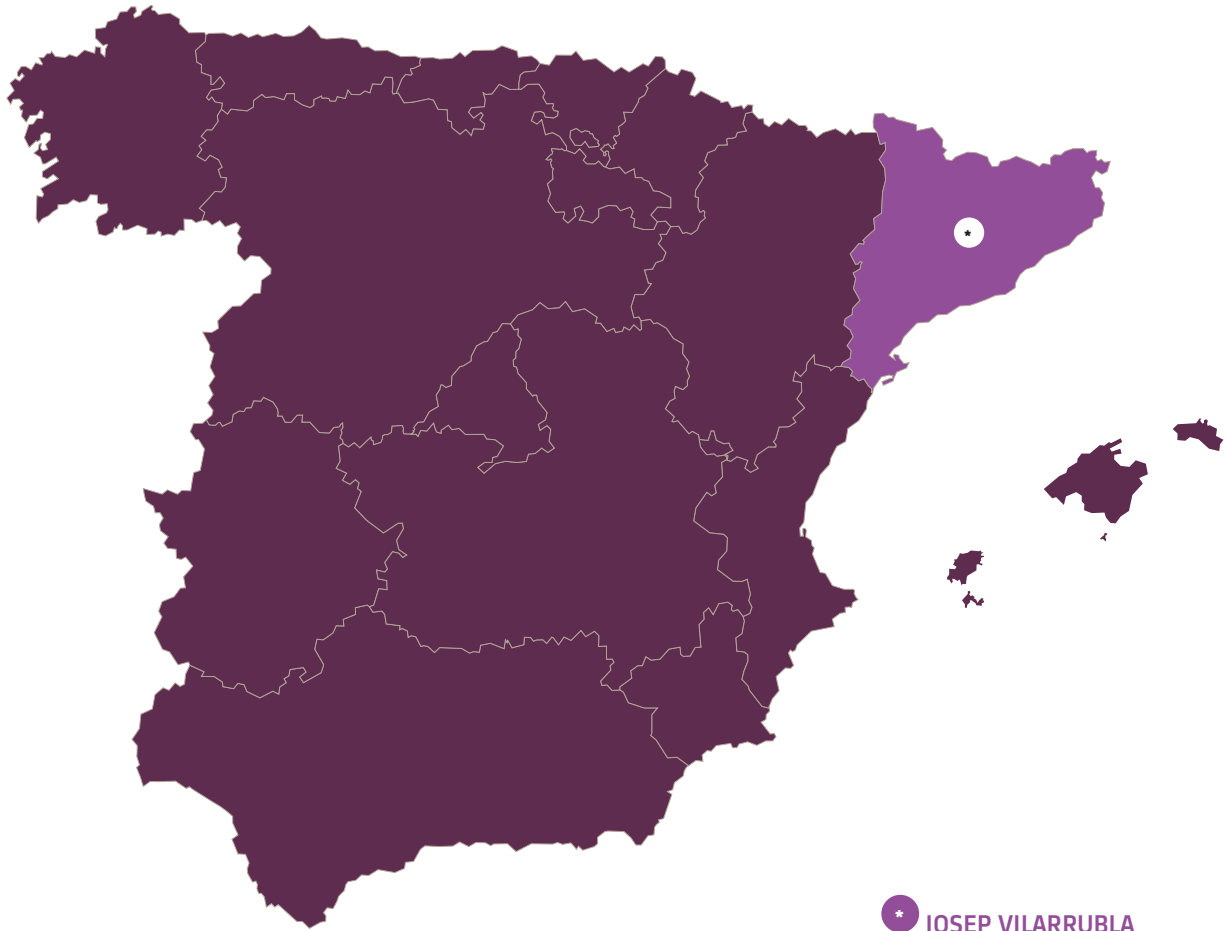
Toma esclava de 230 V (máx. 2600 W)

Accesorios suministrados de serie:

- Tubos rectos de acero inoxidable 2 x 500 mm Ø 32 mm
- Manguera Ø 32 mm, longitud 3,5 m
- Boquilla de agua y polvo
- Herramienta para hendiduras
- Boquilla para tapicería
- Cepillo
- Filtro de cartucho PET clase M
- Bolsa sintética
- Red de almacenamiento de accesorios
- Adaptador de herramienta eléctrica

	tanque	volumen de tanque (L)	capacidad tanque (L)	depresión (Kpa)	débito (l/min)	Nivel de ruido (dBA)	Ø accesorios (mm)	desobstrucción	longitud de cable (m)		Potencia (W)	(Kg)	dimensiones L x p x H (mm)	
DCP 25	polietileno	20	17	21	3600	64	32	manual	5	230 V mono	1250	7,5	385 x 375 x 505	20405020
DCP 25-S	polietileno	25	22	21	3600	64	32	manual	5	230 V mono	1250	9	392 x 375 x 530	20405021
XC 30 L	polipropileno	30	19,5	25	4500	60	36	automático	7,5	230 V mono	1400	14,5	565 x 385 x 520	20405030

SUS CONTACTOS



* **JOSEP VILARRUBLA**
Delegado Comercial
+34 651 63 85 73
repvilarrubla@me.com

* **RÉGIS HAYRAPIAN**
Director comercial
Tel +33 06 08 22 22 15
r.hayrapian@sidamo.com

* **ANGÉLIQUE BOUVET**
asistente comercial de exportación
Tel +33 02 54 90 28 28
a.bouvet@sidamo.com

* **GREGORY LEVIEIL**
Productos consumibles expertos
Tel +33 02 54 90 28 28
g.levieil@sidamo.com



CONSEJO
A MEDIDA



COMPROMISO



FORMACIÓN



EXTENSIÓN
LA GARANTÍA

sidamo.com

Dirección postal: CS 53404 - 41034 - Blois Cedex
Sede central - Entregas: ZI des Gailletrous - 41260 La Chaussée St Victor
Tel: + 33 254 90 28 28 - Fax: +33 897 65 65 10 - Correo: sidamo@sidamo.com